



DIE LINKE.

3. Gleichstellungsbericht der LINKEN

DIE LINKE hat im Oktober 2011 auf einem Parteitag ein Konzept zur Herstellung von Geschlechtergerechtigkeit in der LINKEN beschlossen. Dieses sieht vor, dass jährlich ein Gleichstellungsbericht vorgelegt wird. Dieser ist durch den Genderausschuss zu beraten. Der vorliegende dritte Gleichstellungsbericht gibt die Situation zum 31. Dezember 2014 wieder. Die Diskussion und Bewertung im Genderausschuss steht noch aus.

*Kontakt: Antje Schiwatschev,
Bundesgeschäftsstelle – Genderbüro, Tel. 030-24009-340,
antje.schiwatschev@die-linke.de*

Inhalt

Informationsvorlage.....	Fehler! Textmarke nicht definiert.
1. Mitgliederentwicklung:	3
2. Umsetzung der Quotierung in Partei, Fraktionen und Verwaltung.....	4
2.1. Quotierung in den Organen der Partei.....	5
2.2. Parlamente	7
2.3. Verwaltung	8
2.4. DIE LINKE in Regierungsverantwortung	9
3. Hauptamtlich Beschäftigte.....	10
4. Wahlen.....	11
5. Anlagen:.....	13

Ist-Stand

Zur Bestimmung der Qualität der Gleichstellung in der LINKEN wurden folgende Ebenen untersucht und im Folgenden dargestellt: Die Mitgliederentwicklung, die Umsetzung der Quotierungsvorschrift auf allen Ebenen der Partei und der Fraktionen, die Geschlechterverteilung im hauptamtlichen Bereich der Partei und die Zusammensetzung der Wählerschaft. Ferner wurden – so vorhanden – Aussagen von Frauen über ihre Situation in der Partei herangezogen. Zur besseren Übersicht befinden sich die meisten Tabellen und einige Hintergrundinformationen im Anhang ab Seite 13.

1. Mitgliederentwicklung:

DIE LINKE hat ihren Status, die Partei mit dem höchsten Frauenanteil aller Bundestagsparteien und der FDP zu sein an die Bündnis 90/ Die Grünen verloren. Innerhalb der Partei gibt es nach wie vor einen beachtlichen Ost-West-Unterschied. In den östlichen Landesverbänden (inklusive Berlin) beträgt der Frauenanteil 44,9% und in den westlichen Landesverbänden 27,3%. Der Anteil von Frauen an den Neumitgliedern lag im Jahr 2014 bei 31% (2013 29%). Es ist ein leichter Anstieg des Frauenanteils zu verzeichnen, sowohl der Anteil Frauen in der Mitgliedschaft, als auch der Anteil Frauen bei den Neueintritten (Vergleiche Tabellen 7 und 8)

Tabelle 1: Frauenanteil in den Parteien:

	2006	2007	2008	2009	2010	2011	2012	2013
DIE LINKE	(nur Linkspartei.PDS) 44,4,2%	39,1%	37,6%	37,2%	37,3%	37,3%	37,7%	37,3%
Grüne	37,1%	37,4%	37,4%	37,4%	37,1%	37,3%	37,8%	38,2%
SPD	30,7%	30,9%	31,1%	31,2%	31,3%	31,3%	31,5%	31,6%
CDU	25,3%	25,4%	25,5%	25,5%	25,6%	25,6%	25,6%	25,7%
FDP	23,0%	22,8%	22,8%	22,6%	22,8%	23,0%	23,0%	23,0%
CSU	18,4%	18,8%	18,9%	18,9%	19,1%	19,3%	19,5%	19,9%

(Vgl.: Niedermayer, Oskar (2014): Parteimitglieder in Deutschland. Version 2014. Arbeitshefte a. d. Otto-Stammer-Zentrum, Nr.21, FU Berlin 2014)

Alle anderen Parteien haben seit 2006 ihren Frauenanteil – auf niedrigerem Niveau als DIE LINKE – leicht erhöhen oder halten können. Während CDU und CSU hier mit Mitgliederzahlen von maximal einem Viertel Frauen nicht relevant sind, ist aber zu beachten, dass SPD und vor allem Grüne offenbar anteilig deutlich mehr Frauen hinzugewinnen als DIE LINKE.

In der bundesdeutschen Parteienlandschaft werden die Parteien auch zahlenmäßig von Männern geprägt, während in den Parteien- und Massenorganisationen der DDR Frauen einen annähernd gleich großen Mitgliederanteil bildeten. Davon profitiert DIE LINKE noch zwanzig Jahre nach der Wende. Die Zahlen von SPD und Grünen weisen darauf hin, dass sie offenbar einen Anteil von deutlich über 30% bzw. an die 40% von Frauen bei den Eintritten erreichen können. Warum sollte das der LINKEN nicht gelingen?

Es gibt kaum Aussagen darüber, warum Frauen sich weniger in Parteien organisieren. Es wird zwar immer wieder festgestellt, dass Frauen sich weniger für Politik interessieren und deshalb weniger in Parteien organisiert sind, aber die gleich hohe Wahlbeteiligung von Frauen wie von Männern hält dieser Betrachtung nicht Stand. Hier ist auch der Politikbegriff zu hinterfragen. Es könnte immerhin sein, dass Frauen einen anderen Politikbegriff haben als Männer.

2. Umsetzung der Quotierung in Partei, Fraktionen und Verwaltung

Bundessatzung §10:

(4) Bei Wahlen von Vorständen, Kommissionen, Arbeitsgremien und Delegierten sind grundsätzlich mindestens zur Hälfte Frauen zu wählen. Ist dies nicht möglich, bleiben die den Frauen vorbehaltenen Mandate unbesetzt, eine Nachwahl ist jederzeit möglich. Kreis- und Ortsverbände, deren Frauenanteil bei weniger als einem Viertel liegt, können im Einzelfall Ausnahmen beschließen.

(5) Bei der Aufstellung von Wahlbewerberinnen und Wahlbewerbern für Parlamente und kommunale Vertretungskörperschaften ist auf einen mindestens hälftigen Frauenanteil in der Fraktion bzw. in der Abgeordnetengruppe hinzuwirken. Bei Wahlvorschlaglisten sind einer der beiden ersten Listenplätze und im Folgenden die ungeraden Listenplätze Frauen vorbehalten, soweit Bewerberinnen zur Verfügung stehen. Hiervon unberührt bleibt die Möglichkeit der Versammlung, einzelne Bewerberinnen abzulehnen. Reine Frauenlisten sind möglich.

2.1. Quotierung in den Organen der Partei

Die Quotierung wird weiterhin in den Gremien der Partei nur sehr unzureichend umgesetzt. Es gilt nach wie vor: je höher die Gremien, desto eher wird die Quotierung erfüllt. Im Parteivorstand sind genau 50% Frauen. Von den sechzehn Landesverbänden erfüllen alle 14 Landesverbände (lt. Tabelle 2) die Mindestquotierung, unter den 14 mindestquotierten Landesvorständen weisen zwei (Hessen und Saarland) mehr als 50% Frauen im Vorstand auf.

Im Bundesausschuss und bei Parteitagungen wird die Quotierung eingehalten. Betrachtet man die vergangenen drei Parteitage, liegt der Frauenanteil der gewählten Delegierten immer über 51%. (Siehe Tabellen 9 und 10 im Anhang Seite 11)

In den Spitzenämtern der LINKEN wird der zum 31. Dezember 2013 erstmalig erreichte Frauenanteil von über 50 Prozent gehalten. Bei einer Gesamtanzahl von 28 Vorsitzenden auf Bundes- und Landesebene liegt der Frauen-Anteil bei 50%. Beim Parteivorsitz der Bundespartei sind Frau und Mann vertreten. In vier von acht Landesverbänden, in denen es nur einen Vorsitz gibt, ist dieses Amt durch Frauen besetzt (Mecklenburg-Vorpommern, Saarland, Sachsen-Anhalt und Thüringen). Die anderen neun Landesverbände haben je zwei Vorsitzende (oder Sprecherinnen und Sprecher) und sind durchgängig mit je einer Frau und einem Mann besetzt.

Tabelle 2: Der Frauenanteil in den Vorständen der Partei:

	Vorsitzende			Geschäftsführer/ Geschäftsführerin		Vorstände		
	Anzahl Vorsitzende	davon Frauen		Mann	Frau	Vorstands- mitglieder	davon Frauen	
Parteivorstand	2	1	50%	1		44	22	50%
Baden-Wü.	6	3	50%	1		18	9	50%
Bayern	2	1	50%	1		19	9	47,4%
Berlin	1	0	0%		1	20	10	50%

	Vorsitzende			Geschäftsführer/ Geschäftsführerin		Vorstände		
	Anzahl Vorsitzende	davon Frauen		Mann	Frau	Vorstands- mitglieder	davon Frauen	
Brandenburg	1	0	0%		1	18	9	50%
Bremen	2	1	50%	1		12	6	50%
Hamburg	2	1	50%	1		20	10	50%
Hessen	2	1	50%	1		25	13	52%
Mecklb.-Vorp.	1	1	100%	1		18	9	50%
Niedersachsen	2	1	50%		1	18	9	50%
NRW	2	1	50%	1		20	10	50%
Rheinland-P.	2	1	50%	1		14	7	50%
Saarland	1	1	100%	1		17	9	53%
Sachsen	1	0	0%		1	22	11	50%
Sachsen-Anh.	1	1	100%		1	16	8	50%
Schleswig-H.	1	0	0%	1		5	2	40%
Thüringen	1	1	100%		1	20	10	50%
Gesamt	30	15	50%	11	6	326	163	50%

Sehr viel problematischer stellt sich die Situation nach wie vor in den Kreisverbänden der LINKEN dar (Dezember 2014): 185 (59%) von 312 untersuchten Kreisvorständen (insgesamt gibt es 356 Kreisverbände) weisen mehr männliche als weibliche Mitglieder aus, halten also die Quotierung nicht ein. Etwa ein Drittel davon, nämlich 61 Kreisverbände, unterschreiten einen Anteil von 25% weiblichen Mitgliedern, was ihnen – im Einzelfall – die Ausnahme von der Quotierung gestatten würde (trifft bei 1,3% zu). Die anderen 124 Kreisverbände – das sind immerhin noch 39,74%, - verstoßen also gegen die Satzung. Mehr als ein Viertel aller Kreisvorstände (alle nicht quotiert), hat sogar weniger Frauen in seinen Reihen als anteilig an der Mitgliedschaft. Aber ca. 71% Kreisvorstände weisen anteilig mehr Frauen auf als in der Mitgliedschaft. In 33 (10,58%) Kreisvorständen gibt es keine einzige Frau (siehe Anhang Tabellen 11 und 12 ab Seite 12).

2.2. Parlamente

Die Delegation der LINKEN im Europaparlament ist mit 57,14% Frauenanteil die überquotiert, die Linksfraktion im Deutschen Bundestag weist mit einem Anteil von 35 weiblichen Abgeordneten von insgesamt 64 MdBs einen Anteil von 54,69% auf.

In neun von zehn Landtagsfraktionen wird die Mindestquotierung eingehalten, das Abgeordnetenhaus zu Berlin, die Bürgerschaft Bremen und die Linksfraktion im Landtag Brandenburg liegen über der Mindestquotierung, eine von zehn Linksfraktionen hält die Mindestquotierung nicht ein.

Tabelle 3: Der Frauenanteil in den Parlamenten der Partei:

Fraktion	Vorsitzende			Fraktion		
	Anzahl Vorsitzende	davon Frauen		Mitglieder	davon Frauen	
Delegation im EP	1	1	100%	7	4	57,14%
Bundestag	1			64	35	54,69%
Abgeordnetenhaus Berlin	1			19	10	52,63%
Landtag Brandenburg	1			17	9	52,94%
Bürgerschaft Bremen	1	1	100%	8	5	62,50%
Bürgerschaft Hamburg	1	1	100%	10	5	50,00%
Landtag Hessen	2	1	50%	6	3	50,00%
Landtag Meckl.-Vorp.	1			14	7	50,00%
Landtag Saarland	1			5	3	60,00%
Landtag Sachsen	1			27	14	51,85%
Landtag Sachsen-Anhalt	1			28	12	42,86%
Landtag Thüringen	1	1	100%	28	14	50,00%

Fraktion	Vorsitzende		Fraktion		
	Anzahl Vorsitzende	davon Frauen	Mitglieder	davon Frauen	
Gesamt	13	5 38,46%	233	121	51,93%

DIE LINKE hat 38 % Frauen an der Fraktionsspitze. Weibliche Vorsitzende haben die Delegation im Europaparlament, Linksfraktionen in der Hamburger und die Bremer Bürgerschaft und die Linksfraktion im Landtag Thüringen. Eine Linksfraktion im Landtag (Hessen) hat eine paritätisch besetzte Spitze.

Während die Landeslisten der LINKEN zumindest im vorderen Bereich quotiert sind, ist bei den Direktkandidatinnen und -kandidaten der Männeranteil weitaus höher. Dies wirkte sich bei der Bundestagswahl 2013 darin aus, dass von den 298 Direktkandidatinnen und -kandidaten 203 Männer und 95 (31,86%) Frauen sind (2009: 299 Direktkandidat_innen davon 217 Männer und 82 Frauen [27,4%]). Von vier gewonnenen Direktmandaten der LINKEN bei der Bundestagswahl 2013 sind zwei von Männern und zwei von Frauen gewonnen worden (50% Frauenanteil).

2.3. Verwaltung

Tabelle 4: Frauen in der Verwaltung

LINKE in der Verwaltung	Gesamt	davon Frauen	
Landrätinnen und Landräte	5	4	80,0%
Stellvertretende Landrätinnen und Landräte	1	0	0%
Oberbürgermeisterinnen und Oberbürgermeister	7	3	42,9%
Bürgermeisterinnen und Bürgermeister	44	12	27,3%
Beigeordnete, Dezernentinnen und Dezernenten	18	7	38,9%
hauptamtlich tätig:	76	27	35,5%
Vorsitzende Kreistag bzw. kreisfreie Stadtvertretung	36	20	55,6%
Amtsvorsteher_innen	1	0	0%
Bürgermeister_innen	87	24	27,6%

LINKE in der Verwaltung	Gesamt	davon Frauen	
Ortsteilbürgermeister_innen bzw. Ortsvorsteher_innen	104	32	30,8%
Beigeordnete	23	6	26,1%
Magistratsmitglieder	7	3	42,9%
ehrenamtlich tätig:	336	123	36,6%
Gesamt:	412	150	36,4%

(Vgl.: Klaus, Manfred (2014): Auf dem Chefsessel.)

2.4. DIE LINKE in Regierungsverantwortung

DIE LINKE ist zurzeit an zwei Landesregierungen beteiligt. In **Thüringen** stellt sie mit **Bodo Ramelow** den ersten linken **Ministerpräsidenten**. In einer Koalition mit der SPD und B90/Die Grünen. In **Brandenburg** koalitiert sie mit der SPD.

LINKE in der Regierung	gesamt	davon Frauen	
Ministerpräsident	1	0	0%
Minister_innen Thüringen	4	3	75%
Minister_innen Brandenburg	3	1	33,34%
Staatssekretär_innen			
Gesamt:	7	4	57,14%

3. Hauptamtlich Beschäftigte

Tabelle 5: hauptamtlich Beschäftigte

		Entgeltgruppen													
Mitarbeiter/innen Partei DIE LINKE		DV	8	7	6	5	4	3	2	1	Azubi	Mini	Midi		
LV	Frauen	71	5	-	1	12	11	13	4	2	0		22	1	davon 3 in ATZ
	von insgesamt	153	10	2	5	25	35	24	13	4	0		33	2	davon 8 in ATZ
BGST ^{1,2}	Frauen	46	1	6	4	18	8	3	4	0	0	1	1		davon 4 Befristungen (zur Vertretung); 0 in ATZ

¹ Stichtag: 31. Dezember 2014

² Aufgeführt ist die Anzahl der zum Stichtag beschäftigten Mitarbeiterinnen und Mitarbeiter in der Bundesgeschäftsstelle, nicht die Anzahl der Stellen lt. Stellenplan.

	von insgesamt	82	1	13	7	34	13	3	5	4	0	1	1		davon 6 Befristungen (zur Vertretung); 2 in ATZ
insgesamt	Frauen	117	6	6	5	30	19	16	8	2	0	1	23	1	
	von insgesamt	235	11	15	12	59	48	27	18	8	0	1	34	2	

4. Wahlen

DIE LINKE gewinnt bei fast allen Wahlen mehr männliche Wähler als Wählerinnen.

Tabelle 6: Wahlergebnisse der LINKEN nach Geschlecht:

	Gesamt	Frauen	Männer
Bundestagswahl 2005	8,7%	7,6%	9,9%
Bürgerschaftswahlen Bremen 2007	8,6%	6,7%	10,8%
Landtagswahl Niedersachsen 2008	7,3%	5,6%	9,1%
Bürgerschaftswahlen Hamburg 2008	7,7%	5,6%	9,8%
Landtagswahl Bayern 2008	4,9%	3,6%	6,2%
Landtagswahl Hessen 2009	5,4%	4,2%	6,9%
Europawahl 2009	7,5%	6%	9%
Landtagswahl Saarland 2009	21,3%	18%	24%
Landtagswahl Sachsen 2009	20,6%	19%	21%
Landtagswahl Thüringen 2009	27,4%	26%	29%

	Gesamt	Frauen	Männer
Landtagwahl SH 2009	6,0%	6%	6%
Landtagwahl Brandenburg 2009	27,2%	26%	28%
Bundestagswahl 2009	11,9%	11%	13%
Landtagwahl NRW 2010	5,6%	4%	7%
Bürgerschaftswahl Hamburg 2011	6,4%	6%	7%
Landtagwahl Sachsen-Anhalt 2011	23,7%	22%	25%
Landtagwahl Baden-Württemberg 2011	2,8%	2%	3%
Landtagwahl Rheinland-Pfalz 2011	3,0%	2%	4%
Bürgerschaftswahl Bremen 2011	5,6%	5%	6%
Landtagwahl Mecklenburg-Vorp. 2011	18,4%	18%	19%
Abgeordnetenhauswahl Berlin 2011	11,7%	11%	12%
Landtagwahl Saarland 2012	16,10%	14%	18%
Landtagwahl Schleswig Holstein 2012	2,3%	2%	2%
Landtagwahl NRW 2012	2,5%	3%	4%
Landtagwahl Niedersachsen 2013	3,1%	3%	4%
Landtagwahl Bayern 2013	2,1%	2%	2%
Bundestagswahl 2013	8,6%	8%	9%
Landtagwahl Hessen 2013	5,2%	5%	6%
Europawahl 2014	7,4%	7%	8%
Landtagwahl Sachsen 2014	18,9%	19%	18%
Landtagwahl Brandenburg 2014	18,6%	19%	18%
Landtagwahl Thüringen 2014	28,2%	28%	28%

5. Anlagen:

Tabelle 7: Mitglieder 2007-2012/Anteil Frauen

LV= Landesverband; MZ= Mitgliederzahl; FA= Frauenanteil

LV	MZ 31.12. 2007	FA %	MZ 31.12. 2008	FA %	MZ 31.12. 2009	FA %	MZ 31.12. 2010	FA %	MZ 31.12. 2011	FA %	MZ 31.12. 2012	FA %	MZ 31.12. 2013	FA%	MZ 31. 2014	FA %
BW	2.214	23,10	2.639	23,20	3.046	22%	2.950	26,78	2.880	22,9	2.601	23,7	2.819	24,1	2.708	24,2
BY	2.374	22,90	3.225	23,50	3.218	23%	2.847	22,55	2.567	23,3	2.290	24,1	2.521	23,8	2.664	24,2
BE	9.105	47,10	9.008	46,10	9.008	45%	8.801	44,04	8.325	44,2	7.800	44,0	7.821	43,3	7.480	43,3
BB	9.319	44,70	9.127	44,70	8.942	44%	8.481	43,59	7.963	43,3	7.360	43,8	7.171	43,6	6.944	43,6
HB	453	27,50	492	29,80	523	28%	629	29,73	462	31,0	456	28,5	480	29,4	497	28,1
HH	996	22,60	1.289	22,50	1.405	22%	1.489	23,51	1.327	25,5	1.118	26,9	1.242	27,8	1.256	28,7
HE	2.001	23,70	2.610	24,10	2.733	23%	2.605	25,26	2.498	25,7	2.322	26,0	2.464	26,1	2.474	26,1
MV	6.042	44,70	5.833	45,30	5.684	45%	5.417	44,71	5.123	44,8	4.719	45,0	4.522	44,7	4.275	44,6
NI	2.546	23,90	2.864	24,80	3.376	25%	3.259	24,42	3.139	25,1	2.944	25,5	2.728	25,3	2.573	25,9
NW	5.905	23	7.764	23,90	8.555	25%	8.681	25,50	8.123	25,7	6.827	26,6	7.468	27,1	6.496	28,3
RP	1.450	23,10	1.655	24,50	1.992	26%	1.746	26,69	1.761	28,8	1.675	29,2	1.649	29,1	1.609	29,8

LV	MZ 31.12. 2007	FA %	MZ 31.12. 2008	FA %	MZ 31.12. 2009	FA %	MZ 31.12. 2010	FA %	MZ 31.12. 2011	FA %	MZ 31.12. 2012	FA %	MZ 31.12. 2013	FA%	MZ 31. 2014	FA %
SL	1.904	28,70	3.065	29,10	3.610	29%	2.308	30,55	2.309	31,0	2.247	31,7	2.422	32,1	2.101	32,6
SN	13.280	46,90	12.682	46,60	12.390	45%	11.614	45,15	10.927	44,9	10.200	45,2	9.686	45,1	9.205	45,0
ST	6.124	46,20	5.720	45,70	5.642	45%	5.427	44,46	5.048	44,1	4.605	44,3	4.401	43,4	4.230	42,9
SH	815	22,50	1.066	24,10	1.093	26%	980	27,14	983	25,5	912	25,8	965	25,5	942	26,3
TH	7.070	44,20	6.850	44	6.750	43%	6.360	42,89	5.970	43,1	5.638	43,2	5.388	43,2	5.051	43,3
BGST	113	30,50	79	32,70	79	53%	64	37,50	53	36,6	47	38,3	46	37,0	46	34,8
Gesamt	71.711	39,10	75.968	39,40	78.046	37%	73.658	37,30	25.872	37,30	63.761	37,7	63.793	37,3	60.551	37,5

Tabelle 8: Frauenanteil an den Eintritten in DIE LINKE 2007, 2008, 2009,2010 und 2011, 2012, 2013 und 2014

Landesverband	2007	2008	2009	2010	2011	2012	2013	2014
Baden-Württemberg	21,99%	22.42%	23,44%	22,25%	39,23%	23%	24%	25,5%
Bayern	24,34%	28,34%	24,51%	24,94%	39,73%	25%	25%	28,9%
Berlin	25,33%	30,48%	22,56%	26,85%	39,44%	25%	31%	29,1%

Landesverband	2007	2008	2009	2010	2011	2012	2013	2014
Brandenburg	25,24%	26,18%	22,12%	27,61%	40,31%	38%	31%	34,2%
Bremen	32,04%	34,41%	22,85%	38,75%	39,97%	21%	41%	26,1%
Hamburg	25,34%	21,78%	22,40%	32,09%	41,33%	35%	31%	35,8%
Hessen	20,53%	20,13%	28,22%	32,98%	40,34%	22%	28%	25%
Mecklenburg- Vorpommern	40,63%	23,94%	28%	29,69%	39,97%	32%	30%	31,6%
Niedersachsen	24,71%	24,37%	26,95%	23,01%	41,06%	30%	23%	27,8%
Nordrhein- Westfalen	25%	26,04%	29,57%	30,23%	39,05%	31%	31%	34,3%
Rheinland-Pfalz	23,66%	29,68%	27,16%	30,04%	43,90%	33%	27%	31,1%
Saarland	24,74%	33,03%	30,90%	44,51%	44,20%	37%	37%	37,3%
Sachsen	26,09%	22,76%	21,55%	24,51%	34,78%	25%	30%	29,5%
Sachsen-Anhalt	28,89%	25,79%	24,78%	22,83%	39,30%	31%	27%	29,8%
Schleswig- Holstein	22,92%	25,19%	27,08%	37,32%	40,06%	28%	23%	29,7%
Thüringen	25%	24,35%	23,63%	28,57%	36,71%	38%	33%	31,9%
Gesamt	25,27%	26,33%	26,62%	30,96%	40,24%	30%	29%	31%

Tabelle 9: Frauenanteil im Bundesausschuss

	Davon Frauen	Anteil Frauen
80 Mitglieder	40	50,00%
4 Mitglieder mit beratender Stimme	3	75,00%
Präsidium (6 Mitglieder)	3	50,00%

Tabelle 10: Frauenanteil auf den Parteitag

	Frauenanteil der gewählten Delegierten	Frauenanteil der anwesenden Delegierten
Parteitag Cottbus 2008	51,5%	51,4%
Europaparteitag Essen 2009	51,3%	51%
Parteitag Berlin 2009	51,9%	51,2%
Parteitag Rostock 2010	51,2%	51,8%
Parteitag Erfurt 2011	52,3%	50,8%
Parteitag Göttingen 2012	51,6%	52,0%
Parteitag Dresden 2013	51,9%	48,4%
Parteitag Hamburg 2014	51,9%	51,6%
Parteitag Berlin 2014	52,7%	51,7%

Parteitag Bielefeld 2015	52,4%	51,4%
--------------------------	-------	-------

Tabelle 11: Quotierung von Kreisvorständen (Stand Juni 2015)

Bezeichnung Kreisverband	Bundesland	Frauenanteil Vorstand	Frauenanteil Mitgliedschaft	Differenz
DIE LINKE.KV Mainz-Bingen	Rheinland-Pfalz	25,00%	100,00%	-75,00%
DIE LINKE.KV Gießen	Hessen	0,00%	33,33%	-33,33%
DIE LINKE.KV Verden	Niedersachsen	0,00%	33,33%	-33,33%
DIE LINKE.KV Landau	Rheinland-Pfalz	0,00%	31,58%	-31,58%
DIE LINKE.BV HH-Mitte	Hamburg	0,00%	29,41%	-29,41%
DIE LINKE.KV Friesland	Niedersachsen	0,00%	28,13%	-28,13%
DIE LINKE.KV Frankfurt/Oder	Brandenburg	21,43%	48,59%	-27,16%
DIE LINKE.KV Höxter	NRW	0,00%	26,47%	-26,47%
DIE LINKE.KV Biberach	Baden-Württemberg	0,00%	26,09%	-26,09%
DIE LINKE.KV Donau-Ries-Dillingen	Bayern	0,00%	25,71%	-25,71%
DIE LINKE.KV Hochsauerland	NRW	0,00%	25,64%	-25,64%
DIE LINKE.KV Kempten/Oberallgäu	Bayern	0,00%	25,00%	-25,00%
DIE LINKE.KV Fulda	Hessen	0,00%	23,81%	-23,81%
DIE LINKE.KV Nienburg	Niedersachsen	0,00%	23,33%	-23,33%
DIE LINKE.KV Traunstein	Bayern	0,00%	22,58%	-22,58%
DIE LINKE.KV Ortenau	Baden-Württemberg	0,00%	22,22%	-22,22%
DIE LINKE.KV Schwabach-Roth	Bayern	0,00%	22,22%	-22,22%
DIE LINKE.KV Gütersloh	NRW	0,00%	22,02%	-22,02%
DIE LINKE.KV Deggendorf- Dingolfing Niederbayern Mitte	Bayern	0,00%	21,82%	-21,82%
DIE LINKE.KV Osnabrück Land	Niedersachsen	0,00%	19,67%	-19,67%

Bezeichnung Kreisverband	Bundesland	Frauenanteil Vorstand	Frauenanteil Mitgliedschaft	Differenz
DIE LINKE.KV Vogelsberg	Hessen	0,00%	19,35%	-19,35%
DIE LINKE.KV Ravensburg	Baden-Württemberg	0,00%	19,15%	-19,15%
DIE LINKE.KV Bayreuth	Bayern	0,00%	18,52%	-18,52%
DIE LINKE.KV Passau	Bayern	0,00%	16,67%	-16,67%
DIE LINKE.KV Daun-Vulkaneifel	Rheinland-Pfalz	0,00%	15,79%	-15,79%
DIE LINKE.KV Hersfeld-Rotenburg	Hessen	0,00%	15,00%	-15,00%
DIE LINKE.KV Bodensee	Baden-Württemberg	12,50%	26,03%	-13,53%
DIE LINKE.KV Schleswig-Flensburg	Schleswig-Holstein	0,00%	13,51%	-13,51%
DIE LINKE.KV Wolfsburg	Niedersachsen	25,00%	38,30%	-13,30%
DIE LINKE.BV Treptow-Köpenick	Berlin	37,50%	49,81%	-12,31%
DIE LINKE.KV Zollernalb	Baden-Württemberg	0,00%	12,00%	-12,00%
DIE LINKE.KV Waldshut	Baden-Württemberg	14,29%	25,71%	-11,43%
DIE LINKE.KV Memmingen-Unterallgäu	Bayern	0,00%	11,11%	-11,11%
DIE LINKE.KV Main-Taunus-Kreis	Hessen	0,00%	11,11%	-11,11%
DIE LINKE.KV Rhein-Lahn-Kreis	Rheinland-Pfalz	0,00%	10,34%	-10,34%
DIE LINKE.KV Helgoland	Schleswig-Holstein	50,00%	60,00%	-10,00%
DIE LINKE.KV Bremerhaven	Bremen	25,00%	34,55%	-9,55%
DIE LINKE.KV Ennepe-Ruhr	NRW	20,00%	29,55%	-9,55%
DIE LINKE.KV Frankenthal	Rheinland-Pfalz	25,00%	34,23%	-9,23%
DIE LINKE.KV Wartburgkreis-Eisenach	Thüringen	30,00%	38,63%	-8,63%
DIE LINKE.KV Nordwestsachsen	Sachsen	33,33%	41,89%	-8,56%
DIE LINKE.KV Euskirchen	NRW	20,00%	28,36%	-8,36%
DIE LINKE.KV Altötting/TS	Bayern	0,00%	8,33%	-8,33%
DIE LINKE.KV Salzwedel	Sachsen-Anhalt	30,00%	37,96%	-7,96%
DIE LINKE.KV Saale-Holzland	Thüringen	37,50%	45,45%	-7,95%
DIE LINKE.KV Mayen-Koblenz	Rheinland-Pfalz	16,67%	24,39%	-7,72%

Bezeichnung Kreisverband	Bundesland	Frauenanteil Vorstand	Frauenanteil Mitgliedschaft	Differenz
DIE LINKE.KV Calw	Baden-Württemberg	16,67%	23,91%	-7,25%
DIE LINKE.KV Greiz	Thüringen	36,36%	43,59%	-7,23%
DIE LINKE.KV Paderborn	NRW	18,18%	25,26%	-7,08%
DIE LINKE.KV Breisgau-Hochschwarzwald	Baden-Württemberg	0,00%	6,82%	-6,82%
DIE LINKE.KV Mettmann	NRW	20,00%	26,81%	-6,81%
DIE LINKE.KV Ulm/Alb-Donau	Baden-Württemberg	14,29%	20,97%	-6,68%
DIE LINKE.KV Oder-Spree	Brandenburg	36,36%	42,96%	-6,60%
DIE LINKE.KV Gifhorn	Niedersachsen	20,00%	26,47%	-6,47%
DIE LINKE.KV Goslar	Niedersachsen	20,00%	26,39%	-6,39%
DIE LINKE.KV Weiden	Bayern	0,00%	6,25%	-6,25%
DIE LINKE.KV Hameln-Pyrmont	Niedersachsen	14,29%	20,29%	-6,00%
DIE LINKE.KV Donnersbergkreis	Rheinland-Pfalz	42,31%	48,00%	-5,69%
DIE LINKE.KV Salzland	Sachsen-Anhalt	38,89%	44,58%	-5,69%
DIE LINKE.KV Saalekreis	Sachsen-Anhalt	40,00%	45,22%	-5,22%
DIE LINKE.KV Bad Dürkheim-Neustadt	Rheinland-Pfalz	25,00%	30,00%	-5,00%
DIE LINKE.KV Rems-Murr	Baden-Württemberg	14,29%	19,12%	-4,83%
DIE LINKE.KV Hochtaunuskreis	Hessen	25,00%	29,23%	-4,23%
DIE LINKE.SV Jena	Thüringen	36,36%	40,14%	-3,77%
DIE LINKE.KV Borken	NRW	28,57%	32,20%	-3,63%
DIE LINKE.KV Südwestmecklenburg	Mecklenburg-Vorpommern	40,00%	43,49%	-3,49%
DIE LINKE.KV Esslingen	Baden-Württemberg	14,29%	17,65%	-3,36%
DIE LINKE.KV Groß-Gerau	Hessen	22,22%	25,51%	-3,29%
DIE LINKE.KV Heidenheim	Baden-Württemberg	0,00%	2,94%	-2,94%
DIE LINKE.KV Märkisch Oderland	Brandenburg	38,46%	41,39%	-2,93%

Bezeichnung Kreisverband	Bundesland	Frauenanteil Vorstand	Frauenanteil Mitgliedschaft	Differenz
DIE LINKE.KV Schwerin	Mecklenburg-Vorpommern	45,45%	47,75%	-2,29%
DIE LINKE.KV Pinneberg	Schleswig-Holstein	28,57%	30,77%	-2,20%
DIE LINKE.KV Meißen	Sachsen	45,45%	47,50%	-2,05%
DIE LINKE.KV Rotenburg/Wümme	Niedersachsen	28,57%	30,30%	-1,73%
DIE LINKE.KV Bitburg-Prüm	Rheinland-Pfalz	33,33%	35,00%	-1,67%
DIE LINKE.KV Segeberg	Schleswig-Holstein	20,00%	21,54%	-1,54%
DIE LINKE.KV Mecklenburgische Seenplatte	Mecklenburg-Vorpommern	45,45%	46,96%	-1,51%
DIE LINKE.KV Helmstedt	Niedersachsen	33,33%	34,78%	-1,45%
DIE LINKE.KV Waldeck-Frankenberg	Hessen	20,00%	21,21%	-1,21%
DIE LINKE.KV Odenwald	Hessen	20,00%	21,05%	-1,05%
DIE LINKE.KV Darmstadt-Dieburg	Hessen	20,00%	20,93%	-0,93%
DIE LINKE.KV Ilmkreis	Thüringen	42,86%	43,75%	-0,89%
DIE LINKE.KV Ansbach/Weißenburg-Gunzenhausen	Bayern	33,33%	34,00%	-0,67%
DIE LINKE.KV Apolda-Weimar	Thüringen	41,67%	42,29%	-0,63%
DIE LINKE.KV Potsdam	Brandenburg	46,15%	46,50%	-0,34%
DIE LINKE.SV Dessau-Roßlau	Sachsen-Anhalt	36,36%	36,52%	-0,15%
DIE LINKE.KV Kulmbach	Bayern	33,33%	33,33%	0,00%
DIE LINKE.KV Eichsfeld	Thüringen	50,00%	50,00%	0,00%
DIE LINKE.KV Stormarn	Schleswig-Holstein	28,57%	28,33%	0,24%
DIE LINKE.KV Rendsburg-Eckernförde	Schleswig-Holstein	20,00%	19,30%	0,70%
DIE LINKE.KV Saale-Orla	Thüringen	45,45%	44,72%	0,74%
DIE LINKE.BV Steglitz-Zehlendorf	Berlin	25,00%	24,04%	0,96%
DIE LINKE.KV Vogtland-Plauen	Sachsen	50,00%	48,90%	1,10%

Bezeichnung Kreisverband	Bundesland	Frauenanteil Vorstand	Frauenanteil Mitgliedschaft	Differenz
DIE LINKE.KV Oberspreewald / Lausitz	Brandenburg	50,00%	48,52%	1,48%
DIE LINKE.KV Bottrop	NRW	33,33%	31,82%	1,52%
DIE LINKE.KV Cochem-Zell	Rheinland-Pfalz	40,00%	38,46%	1,54%
DIE LINKE.BV Bergedorf	Hamburg	33,33%	31,75%	1,59%
DIE LINKE.SV Magdeburg	Sachsen-Anhalt	45,45%	43,73%	1,73%
DIE LINKE.KV Limburg-Weilburg	Hessen	25,00%	23,26%	1,74%
DIE LINKE.KV Peene-Uecker-Ryck	Mecklenburg-Vorpommern	50,00%	48,14%	1,86%
DIE LINKE.SV Gera	Thüringen	50,00%	48,10%	1,90%
DIE LINKE.KV Kaiserslautern Stadt	Rheinland-Pfalz	25,00%	22,95%	2,05%
DIE LINKE.KV Nordwestmecklenburg	Mecklenburg-Vorpommern	45,45%	43,08%	2,37%
DIE LINKE.KV Jerichower Land	Sachsen-Anhalt	50,00%	47,45%	2,55%
DIE LINKE.KV Mittelsachsen	Sachsen	50,00%	47,38%	2,62%
DIE LINKE.SV Chemnitz	Sachsen	50,00%	47,38%	2,62%
DIE LINKE.BV Nord	Hamburg	28,57%	25,71%	2,86%
DIE LINKE.KV Alzey-Worms	Rheinland-Pfalz	20,00%	16,67%	3,33%
DIE LINKE.KV Bautzen	Sachsen	41,67%	38,32%	3,35%
DIE LINKE.KV Kyffhäuserkreis	Thüringen	46,15%	42,65%	3,51%
DIE LINKE.KV Barnim	Brandenburg	44,44%	40,65%	3,79%
DIE LINKE.KV Schwarzwald-Baar-Heuberg	Baden-Württemberg	25,00%	21,13%	3,87%
DIE LINKE.KV Hzgt. Lauenburg	Schleswig-Holstein	40,00%	35,71%	4,29%
DIE LINKE.KV Altenkirchen	Rheinland-Pfalz	25,00%	20,59%	4,41%
DIE LINKE.BV Marzahn-Hellersdorf	Berlin	50,00%	45,46%	4,54%
DIE LINKE.KV Teltow-Fläming	Brandenburg	50,00%	45,43%	4,57%
DIE LINKE.KV Diepholz	Niedersachsen	33,33%	28,57%	4,76%

Bezeichnung Kreisverband	Bundesland	Frauenanteil Vorstand	Frauenanteil Mitgliedschaft	Differenz
DIE LINKE.KV Havelland	Brandenburg	50,00%	45,18%	4,82%
DIE LINKE.KV Recklinghausen	NRW	30,00%	25,18%	4,82%
DIE LINKE.KV Oldenburg	Niedersachsen	25,00%	20,17%	4,83%
DIE LINKE.KV Anhalt-Bitterfeld	Sachsen-Anhalt	50,00%	45,11%	4,89%
DIE LINKE.KV Werra-Meißner-Kreis	Hessen	50,00%	45,10%	4,90%
DIE LINKE.KV Krefeld	NRW	33,33%	28,38%	4,95%
DIE LINKE.KV Aurich	Niedersachsen	42,86%	37,86%	4,99%
DIE LINKE.KV Burgenlandkreis	Sachsen-Anhalt	50,00%	44,99%	5,01%
DIE LINKE.SV Dresden	Sachsen	50,00%	44,65%	5,35%
DIE LINKE.KV Westsachsen	Sachsen	52,94%	47,28%	5,66%
DIE LINKE.KV Rhein-Erft	NRW	30,00%	24,31%	5,69%
DIE LINKE.KV Uckermark	Brandenburg	50,00%	44,09%	5,91%
DIE LINKE.KV Northeim	Niedersachsen	20,00%	13,95%	6,05%
DIE LINKE.KV Kassel Stadt	Hessen	28,57%	22,50%	6,07%
DIE LINKE.BV Mitte	Berlin	50,00%	43,67%	6,33%
DIE LINKE.KV Bochum	NRW	37,50%	31,05%	6,45%
DIE LINKE.KV Hohenlohe/Schwäbisch-Hall	Baden-Württemberg	36,36%	29,87%	6,49%
DIE LINKE.KV Aschaffenburg und Untermain	Bayern	25,00%	18,42%	6,58%
DIE LINKE.KV Oberhavel	Brandenburg	50,00%	43,28%	6,72%
DIE LINKE.KV Kraichgau-Neckar-Odenwald	Baden-Württemberg	33,33%	26,47%	6,86%
DIE LINKE.KV Düren	NRW	42,86%	35,80%	7,05%
DIE LINKE.SV Erfurt	Thüringen	50,00%	42,91%	7,09%
DIE LINKE.KV Tübingen	Baden-Württemberg	30,00%	22,90%	7,10%
DIE LINKE.KV Pirmasens	Rheinland-Pfalz	50,00%	42,86%	7,14%
DIE LINKE.KV Herne/Wanne Eickel	NRW	33,33%	26,09%	7,25%
DIE LINKE.KV Marburg	Hessen	33,33%	26,06%	7,27%

Bezeichnung Kreisverband	Bundesland	Frauenanteil Vorstand	Frauenanteil Mitgliedschaft	Differenz
DIE LINKE.KV Dahme-Spreewald	Brandenburg	50,00%	42,68%	7,32%
DIE LINKE.KV Coesfeld	NRW	33,33%	25,86%	7,47%
DIE LINKE.KV Zwickau	Sachsen	53,85%	46,29%	7,55%
DIE LINKE.KV Freising	Bayern	16,67%	9,09%	7,58%
DIE LINKE.KV Minden-Lübbecke	NRW	28,57%	20,99%	7,58%
DIE LINKE.KV Neumünster	Schleswig-Holstein	28,57%	20,93%	7,64%
DIE LINKE.KV Kusel	Rheinland-Pfalz	33,33%	25,58%	7,75%
DIE LINKE.KV Main-Kinzig-Kreis	Hessen	37,50%	29,66%	7,84%
DIE LINKE.KV Görlitz	Sachsen	50,00%	42,14%	7,86%
DIE LINKE.KV Westerwaldkreis	Rheinland-Pfalz	28,57%	20,59%	7,98%
DIE LINKE.KV Stendal	Sachsen-Anhalt	50,00%	41,96%	8,04%
DIE LINKE.KV Harz	Sachsen-Anhalt	50,00%	41,95%	8,05%
DIE LINKE.KV Siegen-Wittgenstein	NRW	30,00%	21,74%	8,26%
DIE LINKE.BV Friedrichshain-Kreuzberg	Berlin	50,00%	41,55%	8,45%
DIE LINKE.KV Darmstadt	Hessen	37,50%	29,03%	8,47%
DIE LINKE.KV Lörrach	Baden-Württemberg	20,00%	11,43%	8,57%
DIE LINKE.KV Wittenberg	Sachsen-Anhalt	55,56%	46,82%	8,73%
DIE LINKE.KV Main/Rhön	Bayern	33,33%	24,59%	8,74%
DIE LINKE.KV Nordfriesland	Schleswig-Holstein	20,00%	11,11%	8,89%
DIE LINKE.KV Emden	Niedersachsen	40,00%	31,03%	8,97%
DIE LINKE.KV Schaumburg	Niedersachsen	25,00%	16,00%	9,00%
DIE LINKE.KV Potsdam-Mittelmark	Brandenburg	54,55%	45,52%	9,02%
DIE LINKE.KV St. Wendel	Saarland	41,67%	32,26%	9,41%
DIE LINKE.KV München	Bayern	37,50%	28,06%	9,44%
DIE LINKE.KV Lüneburg	Niedersachsen	33,33%	23,88%	9,45%
DIE LINKE.BV Lichtenberg	Berlin	56,25%	46,69%	9,56%

Bezeichnung Kreisverband	Bundesland	Frauenanteil Vorstand	Frauenanteil Mitgliedschaft	Differenz
DIE LINKE.KV Rhein-Sieg	NRW	33,33%	23,64%	9,70%
DIE LINKE.SV Suhl	Thüringen	58,33%	48,61%	9,73%
DIE LINKE.KV Peine	Niedersachsen	20,00%	10,00%	10,00%
DIE LINKE.KV Rostock	Mecklenburg-Vorpommern	53,33%	43,32%	10,01%
DIE LINKE.KV Börde	Sachsen-Anhalt	50,00%	39,90%	10,10%
DIE LINKE.BV Pankow	Berlin	53,33%	43,23%	10,11%
DIE LINKE.KV Lausitz	Brandenburg	53,85%	43,61%	10,24%
DIE LINKE.KV Elbe-Elster	Brandenburg	50,00%	39,75%	10,25%
DIE LINKE.KV Coburg	Bayern	37,50%	27,19%	10,31%
DIE LINKE.KV Mansfeld-Südharz	Sachsen-Anhalt	50,00%	39,46%	10,54%
DIE LINKE.KV Altenburger Land	Thüringen	58,33%	47,75%	10,59%
DIE LINKE.KV Koblenz	Rheinland-Pfalz	50,00%	39,34%	10,66%
DIE LINKE.KV Mülheim/Ruhr	NRW	40,00%	29,07%	10,93%
DIE LINKE.KV Freiburg	Baden-Württemberg	33,33%	22,22%	11,11%
DIE LINKE.KV Prignitz	Brandenburg	50,00%	38,78%	11,22%
DIE LINKE.KV Remscheid	NRW	37,50%	26,23%	11,27%
DIE LINKE.KV Kaufbeuren/Ostallgäu	Bayern	33,33%	21,74%	11,59%
DIE LINKE.KV Wolfenbüttel	Niedersachsen	33,33%	21,62%	11,71%
DIE LINKE.BV Spandau	Berlin	33,33%	21,51%	11,83%
DIE LINKE.KV Trier-Saarburg	Rheinland-Pfalz	36,36%	24,39%	11,97%
DIE LINKE.KV Karlsruhe	Baden-Württemberg	37,50%	25,34%	12,16%
DIE LINKE.KV Offenbach-Stadt	Hessen	42,86%	30,56%	12,30%
DIE LINKE.KV Dortmund	NRW	37,50%	25,00%	12,50%
DIE LINKE.KV Hildburghausen	Thüringen	53,85%	41,15%	12,70%
DIE LINKE.KV Sonneberg	Thüringen	57,14%	44,44%	12,70%

Bezeichnung Kreisverband	Bundesland	Frauenanteil Vorstand	Frauenanteil Mitgliedschaft	Differenz
DIE LINKE.KV Pforzheim	Baden-Württemberg	37,50%	24,24%	13,26%
DIE LINKE.KV Rosenheim	Bayern	33,33%	20,00%	13,33%
DIE LINKE.KV Oldenburger Land	Niedersachsen	33,33%	20,00%	13,33%
DIE LINKE.KV Rhein-Berg	NRW	40,00%	26,67%	13,33%
DIE LINKE.KV Celle	Niedersachsen	41,67%	28,30%	13,36%
DIE LINKE.KV Ostprignitz-Ruppin	Brandenburg	53,85%	40,44%	13,40%
DIE LINKE.KV Hildesheim	Niedersachsen	40,00%	26,60%	13,40%
DIE LINKE.SV Bremen Mitte-Ost	Bremen	40,00%	26,49%	13,51%
DIE LINKE.KV Bielefeld	NRW	37,50%	23,94%	13,56%
DIE LINKE.KV Essen	NRW	45,45%	31,72%	13,73%
DIE LINKE.KV Augsburg	Bayern	37,50%	23,66%	13,84%
DIE LINKE.KV Märkischer Kreis	NRW	33,33%	19,33%	14,01%
DIE LINKE.KV Kleve	NRW	42,86%	28,77%	14,09%
DIE LINKE.SV Leipzig	Sachsen	60,00%	45,43%	14,57%
DIE LINKE.BV Reinickendorf	Berlin	42,86%	28,16%	14,70%
DIE LINKE.KV Erzgebirge	Sachsen	61,54%	46,78%	14,76%
DIE LINKE.KV Münster	NRW	33,33%	18,54%	14,79%
DIE LINKE.KV Unstrut-Hainich-Kreis	Thüringen	55,56%	40,74%	14,81%
DIE LINKE.KV Speyer-Germershain	Rheinland-Pfalz	50,00%	35,09%	14,91%
DIE LINKE.KV Salzgitter	Niedersachsen	40,00%	25,00%	15,00%
DIE LINKE.KV Bremen Nord/West	Bremen	50,00%	34,81%	15,19%
DIE LINKE.KV Schmalkalden-Meiningen	Thüringen	60,00%	44,36%	15,64%
DIE LINKE.KV Emsland	Niedersachsen	33,33%	17,65%	15,69%
DIE LINKE.KV Stuttgart	Baden-Württemberg	45,45%	29,36%	16,10%
DIE LINKE.KV Merzig-Wadern	Saarland	50,00%	33,77%	16,23%
DIE LINKE.KV Göttingen	Niedersachsen	40,00%	23,68%	16,32%

Bezeichnung Kreisverband	Bundesland	Frauenanteil Vorstand	Frauenanteil Mitgliedschaft	Differenz
DIE LINKE.KV Stralsund	Mecklenburg-Vorpommern	62,50%	46,03%	16,47%
DIE LINKE.KV Steinburg	Schleswig-Holstein	42,86%	26,32%	16,54%
DIE LINKE.KV Warendorf	NRW	44,44%	27,69%	16,75%
DIE LINKE.KV Aachen-Stadt	NRW	50,00%	33,15%	16,85%
DIE LINKE.KV Emmendingen	Baden-Württemberg	33,33%	16,13%	17,20%
DIE LINKE.SV Halle	Sachsen-Anhalt	62,50%	45,20%	17,30%
DIE LINKE.KV Starnberg	Bayern	33,33%	16,00%	17,33%
DIE LINKE.KV Bonn	NRW	40,00%	22,65%	17,35%
DIE LINKE.BV Charlottenburg-Wilmersdorf	Berlin	50,00%	32,62%	17,38%
DIE LINKE.KV Lübeck	Schleswig-Holstein	42,86%	25,18%	17,68%
DIE LINKE.KV Brandenburg /a.d.Havel	Brandenburg	57,14%	39,38%	17,76%
DIE LINKE.KV Oberberg	NRW	44,44%	26,60%	17,85%
DIE LINKE.KV Herford	NRW	50,00%	32,14%	17,86%
DIE LINKE.KV Amberg-Sulzbach-Neumarkt	Bayern	33,33%	15,38%	17,95%
DIE LINKE.KV Mönchengladbach	NRW	42,86%	24,76%	18,10%
DIE LINKE.KV Sömmerda	Thüringen	50,00%	31,88%	18,12%
DIE LINKE.KV Cuxhaven	Niedersachsen	50,00%	31,75%	18,25%
DIE LINKE.KV Solingen	NRW	50,00%	31,75%	18,25%
DIE LINKE.KV Günzburg/Neu-Ulm	Bayern	47,37%	29,03%	18,34%
DIE LINKE.BV Harburg	Hamburg	50,00%	31,63%	18,37%
DIE LINKE.KV Saarbrücken	Saarland	50,00%	31,44%	18,56%
DIE LINKE.BV Neukölln	Berlin	50,00%	31,36%	18,64%
DIE LINKE.KV Delmenhorst	Niedersachsen	50,00%	31,11%	18,89%
DIE LINKE.KV Neuwied	Rheinland-Pfalz	50,00%	30,77%	19,23%
DIE LINKE.KV Viersen	NRW	50,00%	30,23%	19,77%

Bezeichnung Kreisverband	Bundesland	Frauenanteil Vorstand	Frauenanteil Mitgliedschaft	Differenz
DIE LINKE.KV Neumarkt/Opf.	Bayern	33,33%	13,33%	20,00%
DIE LINKE.BV Tempelhof-Schöneberg	Berlin	50,00%	29,41%	20,59%
DIE LINKE.KV Köln	NRW	46,67%	25,80%	20,86%
DIE LINKE.KV Konstanz	Baden-Württemberg	50,00%	28,81%	21,19%
DIE LINKE.KV Heidelberg/Rhein-Neckar	Baden-Württemberg	50,00%	28,67%	21,33%
DIE LINKE.KV Osnabrück Stadt	Niedersachsen	50,00%	28,57%	21,43%
DIE LINKE.KV Böblingen	Baden-Württemberg	44,44%	22,89%	21,55%
DIE LINKE.KV Ostalb	Baden-Württemberg	50,00%	28,43%	21,57%
DIE LINKE.KV Saarpfalzkreis	Saarland	50,00%	28,38%	21,62%
DIE LINKE.KV Frankfurt/M.	Hessen	50,00%	28,29%	21,71%
DIE LINKE.KV Sächsische Schweiz-Osterzgebirge	Sachsen	64,29%	42,55%	21,74%
DIE LINKE.KV Landshut-Kelheim	Bayern	50,00%	28,00%	22,00%
DIE LINKE.KV Oberhausen	NRW	50,00%	27,97%	22,03%
DIE LINKE.BV Altona	Hamburg	50,00%	27,56%	22,44%
DIE LINKE.KV Kiel	Schleswig-Holstein	50,00%	27,50%	22,50%
DIE LINKE.KV Regensburg	Bayern	50,00%	26,92%	23,08%
DIE LINKE.KV Hamm	NRW	57,14%	33,67%	23,47%
DIE LINKE.KV Mannheim	Baden-Württemberg	50,00%	26,35%	23,65%
DIE LINKE.KV Mainz Stadt	Rheinland-Pfalz	50,00%	26,19%	23,81%
DIE LINKE.KV Rhein-Kreis-Neuss	NRW	42,86%	18,92%	23,94%
DIE LINKE.KV Bergstraße	Hessen	50,00%	25,93%	24,07%
DIE LINKE.KV Kassel Land	Hessen	50,00%	25,86%	24,14%
DIE LINKE.KV Nürnberg-Fürth	Bayern	45,45%	21,27%	24,19%
DIE LINKE.BV Wandsbek	Hamburg	50,00%	25,73%	24,27%
DIE LINKE.KV Steinfurt	NRW	50,00%	25,49%	24,51%
DIE LINKE.SV Bremen Links der Weser	Bremen	50,00%	25,00%	25,00%

Bezeichnung Kreisverband	Bundesland	Frauenanteil Vorstand	Frauenanteil Mitgliedschaft	Differenz
DIE LINKE.KV Duisburg	NRW	54,55%	29,06%	25,49%
DIE LINKE.KV Leer	Niedersachsen	50,00%	24,14%	25,86%
DIE LINKE.KV Lahn-Dill-Kreis	Hessen	50,00%	23,73%	26,27%
DIE LINKE.KV Rheingau-Taunus	Hessen	50,00%	21,95%	28,05%
DIE LINKE.KV Gotha	Thüringen	66,67%	38,15%	28,51%
DIE LINKE.KV Lippe	NRW	60,00%	31,43%	28,57%
DIE LINKE.KV Soest	NRW	58,33%	29,67%	28,66%
DIE LINKE.KV Ingolstadt	Bayern	55,56%	26,80%	28,75%
DIE LINKE.BV Eimsbüttel	Hamburg	55,56%	26,79%	28,77%
DIE LINKE.KV Bernkastel-Wittlich	NRW	50,00%	21,21%	28,79%
DIE LINKE.KV Gelsenkirchen	NRW	62,50%	33,70%	28,80%
DIE LINKE.KV Dithmarschen	Schleswig-Holstein	57,14%	28,26%	28,88%
DIE LINKE.KV Reutlingen	Baden-Württemberg	60,00%	30,88%	29,12%
DIE LINKE.KV Birkenfeld	Rheinland-Pfalz	57,14%	27,03%	30,12%
DIE LINKE.KV Wesel	NRW	53,33%	23,02%	30,31%
DIE LINKE.KV Ludwigsburg	Baden-Württemberg	50,00%	19,12%	30,88%
DIE LINKE.KV Harburg Land	Niedersachsen	50,00%	18,64%	31,36%
DIE LINKE.KV Fürstenfeldbruck / neu: Ampern	Bayern	60,00%	28,00%	32,00%
DIE LINKE.KV Ahrweiler	Rheinland-Pfalz	40,00%	7,69%	32,31%
DIE LINKE.KV Bamberg/Forchheim	Bayern	50,00%	15,38%	34,62%
DIE LINKE.KV Erding-Ebersberg	Bayern	50,00%	15,38%	34,62%
DIE LINKE.KV Flensburg	Schleswig-Holstein	50,00%	15,38%	34,62%
DIE LINKE.KV Baden-Baden/Rastatt	Baden-Württemberg	66,67%	31,82%	34,85%
DIE LINKE.KV Rhein-Hunsrück-Kreis	Rheinland-Pfalz	57,14%	22,22%	34,92%
DIE LINKE.KV Kaiserslautern Land	Rheinland-Pfalz	66,67%	31,69%	34,98%
DIE LINKE.KV Würzburg	Bayern	50,00%	14,81%	35,19%

Bezeichnung Kreisverband	Bundesland	Frauenanteil Vorstand	Frauenanteil Mitgliedschaft	Differenz
DIE LINKE.KV Braunschweig	Niedersachsen	60,00%	24,11%	35,89%
DIE LINKE.KV Heinsberg	NRW	62,50%	26,15%	36,35%
DIE LINKE.KV Zweibrücken	Rheinland-Pfalz	50,00%	13,64%	36,36%
DIE LINKE.KV Plön	Schleswig-Holstein	66,67%	29,27%	37,40%
DIE LINKE.KV Schwalm-Eder-Kreis	Hessen	60,00%	22,45%	37,55%
DIE LINKE.KV Wuppertal	NRW	63,64%	25,77%	37,87%
DIE LINKE.KV Kitzingen	Bayern	66,67%	26,32%	40,35%
DIE LINKE.KV Offenbach-Land	Hessen	71,43%	30,00%	41,43%
DIE LINKE.KV Uelzen	Niedersachsen	60,00%	18,37%	41,63%
DIE LINKE.KV Wetterau	Hessen	66,67%	25,00%	41,67%
DIE LINKE.KV Ostholstein	Schleswig-Holstein	80,00%	34,78%	45,22%
DIE LINKE.KV Schweinfurt	Bayern	66,67%	21,05%	45,61%
DIE LINKE.KV Dachau /neu: Ampern	Bayern	60,00%	8,33%	51,67%
DIE LINKE.KV Hannover	Niedersachsen	100,00%	25,65%	74,35%

Tabelle (Grafiken) 12: Quotierung von Kreisvorständen

Der Parteivorstand ist mindestquotiert und die Situation in den Landesverbänden im Vergleich zur letzten Datenerhebung hat sich etwas verschlechtert. In zwei von sechzehn Landesvorständen wird die Mindestquotierung nicht eingehalten (Bayern und Schleswig- Holstein). Vierzehn Landesverbände sind mindestquotiert bzw. über der Mindestquotierung. Hinsichtlich der Situation in den Kreisvorständen sieht die Situation hinsichtlich der Einhaltung der satzungsmäßigen Vorschrift weiterhin desolat aus.

In der folgenden Übersicht wurden die Kreisvorstände nach Landesverbänden untersucht. Für jeden Landesverband wurden die Kreisvorstände in fünf Gruppen aufgeteilt:

- In der ersten Gruppe sind die Kreisvorstände, die einen Frauenanteil von genau 50% aufweisen.

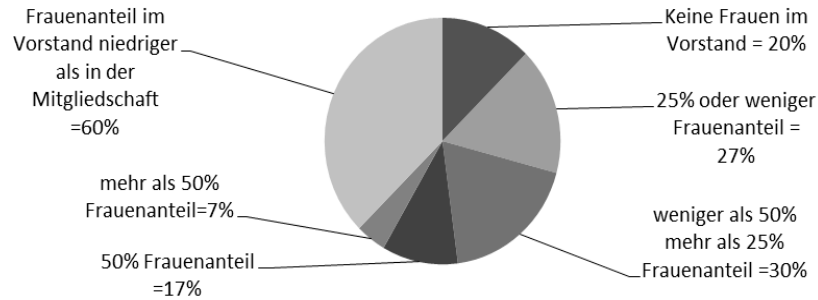
- In der zweiten Gruppe sind die Kreisvorstände, in denen es mehr als 50% Frauen gibt.
- In der dritten Gruppe sind Kreisvorstände, die die Mindestquotierung nicht einhalten, wobei der Anteil der Frauen im Vorstand über 25% (und unter 50%) liegt.
- In der vierten Gruppe sind Kreisvorstände, die die Mindestquotierung nicht einhalten und einen Frauenanteil von 25% oder weniger haben.
- In der fünften Gruppe sind die Kreisvorstände zusammengefasst, in denen es gar keine Frauen gibt.

In der Kopfzeile jeder Grafik sind folgende Daten gesondert aufgeführt:

1. Mitgliederzahl zum 31.12.2014 und Frauenanteil
2. Anzahl der untersuchten Kreisverbände
3. Anteil der Kreisverbände, die die Mindestquote nicht einhalten (die Gruppen 3, 4 und 5).
4. Anteil der Kreisverbände, die keine einzige Frau im Vorstand haben .
5. Anteil der Kreisverbände, wo der Frauenanteil im Vorstand geringer ist als der Frauenanteil in der Mitgliedschaft. Problematischer sind die Fälle, in denen der Frauenanteil an der Mitgliedschaft zwischen 20 und 25% liegt, der Anteil an den Vorständen aber noch einmal unter 20% liegt (häufig bei null).

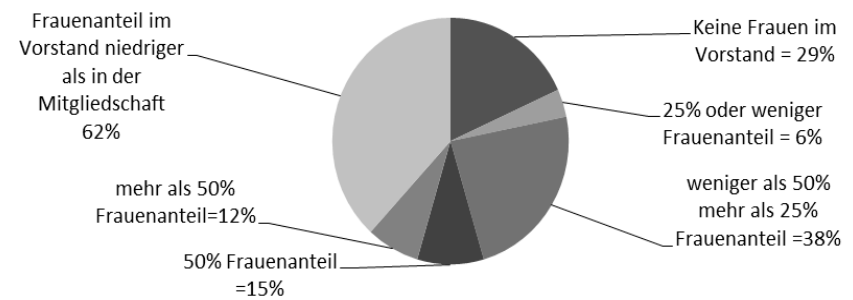
Baden Württemberg

Mitglieder 2.708, davon Frauen = 24,2%
Daten aus 30 von 37 Kreisverbänden
Mindestquotierung nicht eingehalten = 76,67%
Keine Frauen im Vorstand = 20%
Anteil der Frauen im Vorstand geringer als in der Mitgliedschaft = 40%



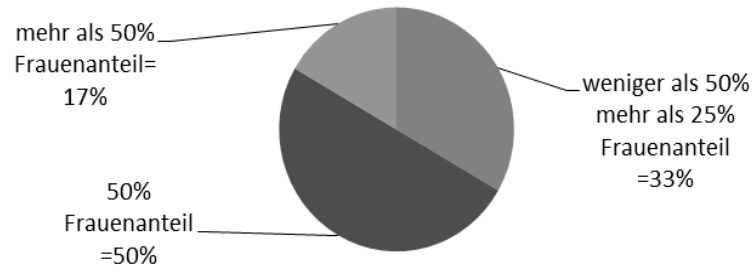
Bayern

Mitglieder 2.664, davon Frauen = 24,2%
Daten aus 34 von 44 Kreisverbänden
Mindestquotierung nicht eingehalten = 74,53%
Keine Frauen im Vorstand = 29%
Anteil der Frauen im Vorstand geringer als in der Mitgliedschaft = 32,35%



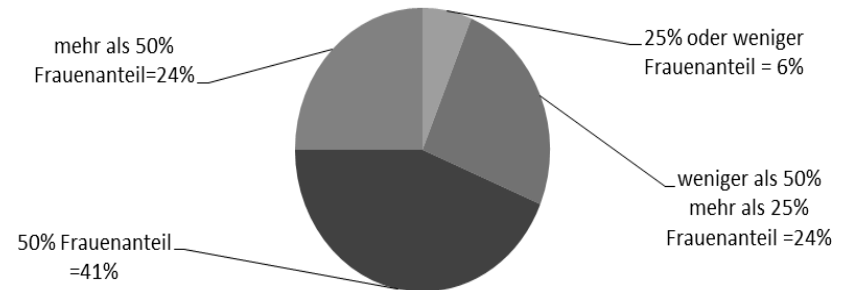
Berlin

Mitglieder 7.480, davon Frauen = 43,3%
Daten aus 12 von 12 Bezirksverbänden
Mindestquotierung nicht eingehalten = 33%
Anteil der Frauen im Vorstand geringer als in der Mitgliedschaft = 8,33%



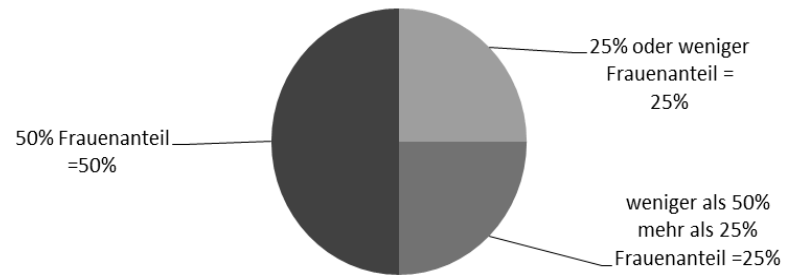
Brandenburg

Mitglieder 6.944, davon Frauen = 43,6%
Daten aus 17 von 17 Kreisverbänden
Mindestquotierung nicht eingehalten = 29,41%
Anteil der Frauen im Vorstand geringer als in der Mitgliedschaft = 23,53%



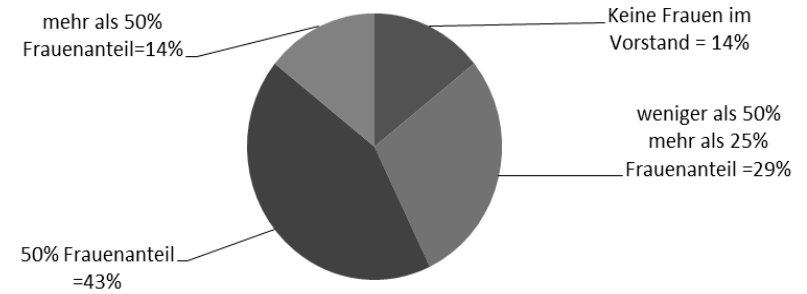
Brandenburg

Mitglieder 6.944, davon Frauen = 43,6%
Daten aus 17 von 17 Kreisverbänden
Mindestquotierung nicht eingehalten = 29,41%
Anteil der Frauen im Vorstand geringer als in der Mitgliedschaft = 25 %



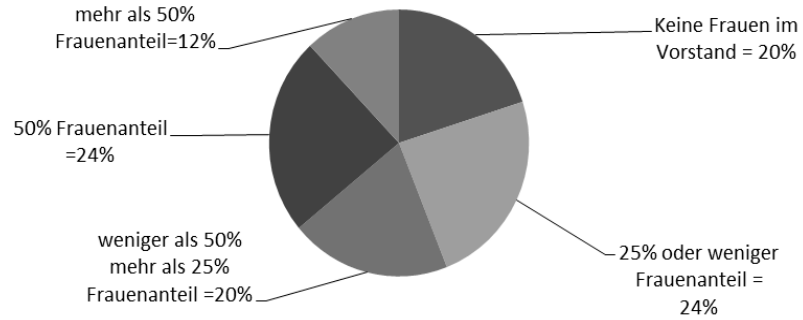
Hamburg

Mitglieder 1.256, davon Frauen = 28,7%
Daten aus 7 von 7 Kreisverbänden
Mindestquotierung nicht eingehalten = 43 %
Anteil der Frauen im Vorstand geringer als in der Mitgliedschaft = 14,29%



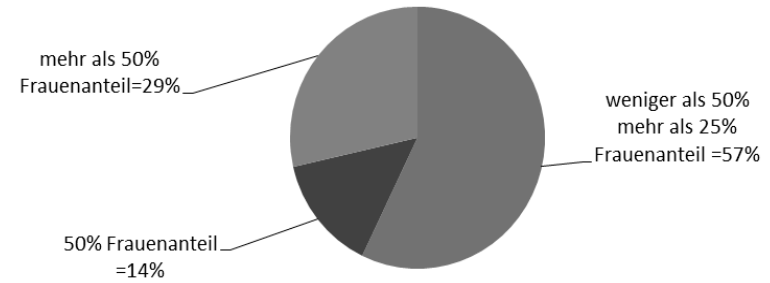
Hessen

Mitglieder 2.474, davon Frauen = 26,1%
Daten aus 25 von 26 Kreisverbänden
Mindestquotierung nicht eingehalten = 64 %
Anteil der Frauen im Vorstand geringer als in der Mitgliedschaft = 40%



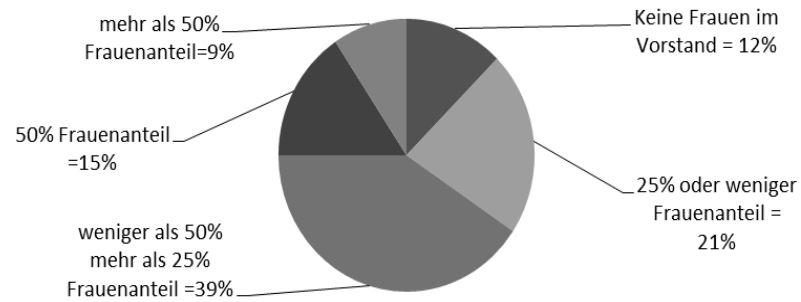
Mecklenburg- Vorpommern

Mitglieder 4.275, davon Frauen = 44,6%
Daten aus 7 von 9 Kreisverbänden
Mindestquotierung nicht eingehalten = 57%
Anteil der Frauen im Vorstand geringer als in der Mitgliedschaft = 42,86%



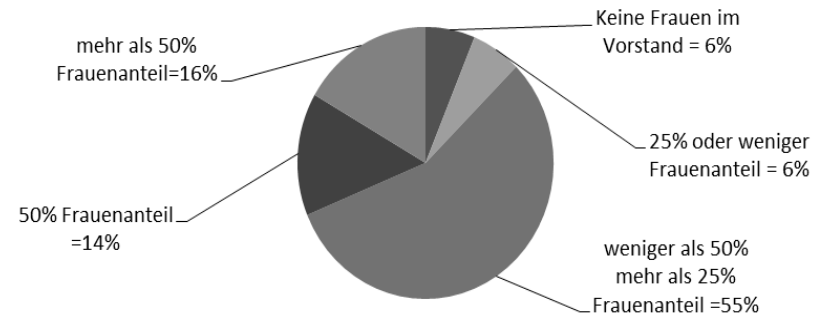
Niedersachsen

Mitglieder 2.573, davon Frauen = 25,9%
Daten aus 33 von 45 Kreisverbänden
Mindestquotierung nicht eingehalten = 73 %
Anteil der Frauen im Vorstand geringer als in der Mitgliedschaft = 30,30%



Nordrhein- Westfalen

Mitglieder 6.496, davon Frauen = 28,3%
Daten aus 33 von 45 Kreisverbänden
Mindestquotierung nicht eingehalten = 67,35 %
Anteil der Frauen im Vorstand geringer als in der Mitgliedschaft = 16,33 %



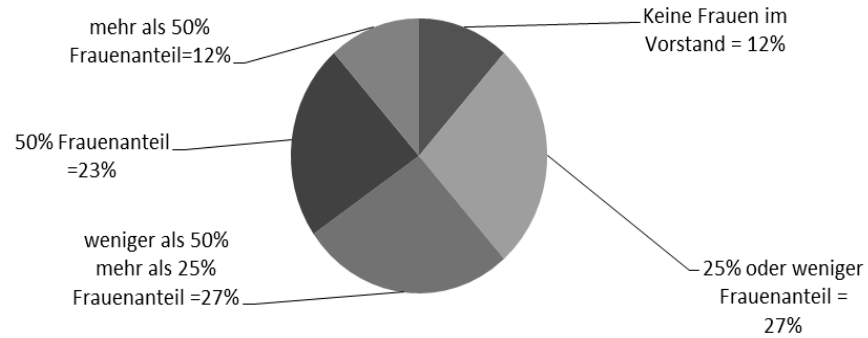
Rheinland Pfalz

Mitglieder 1.609, davon Frauen = 29,8%

Daten aus 29 von 29 Kreisverbänden

Mindesquotierung nicht eingehalten = 65%

Anteil der Frauen im Vorstand geringer als in der Mitgliedschaft = 34,62%



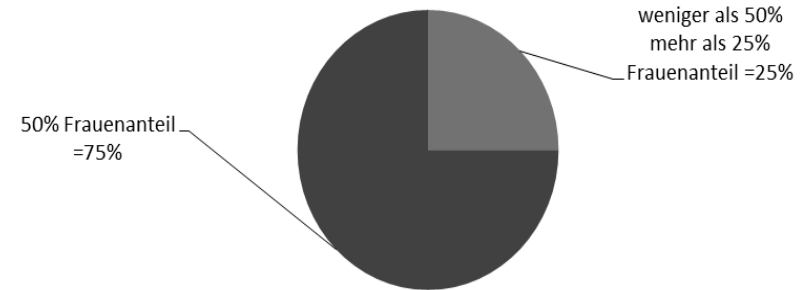
Saarland

Mitglieder 2.101, davon Frauen = 32,6%

Daten aus 4 von 6 Kreisverbänden

Mindesquotierung nicht eingehalten = 25%

Anteil der Frauen im Vorstand geringer als in der Mitgliedschaft = 0%



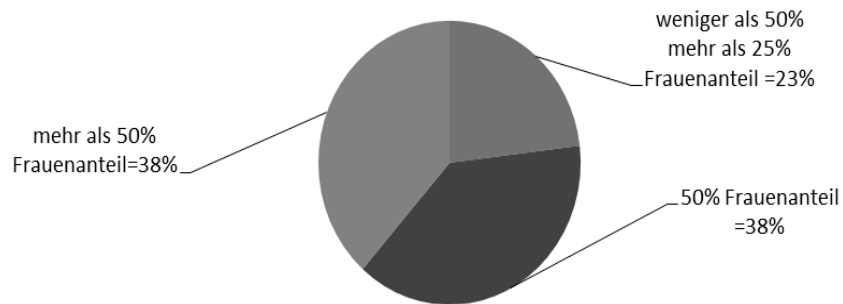
Sachsen

Mitglieder 9.205, davon Frauen = 45%

Daten aus 13 von 13 Kreisverbänden

Mindesquotierung nicht eingehalten = 23%

Anteil der Frauen im Vorstand geringer als in der Mitgliedschaft = 15,83%



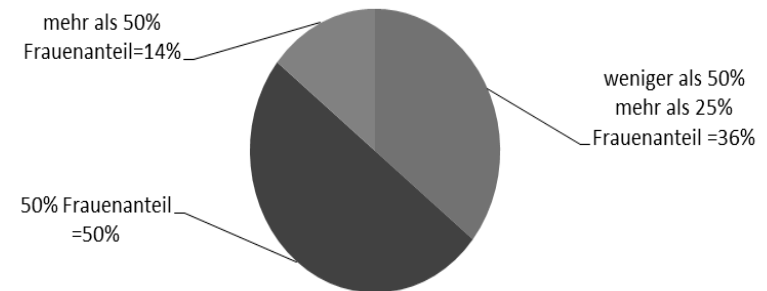
Sachsen - Anhalt

Mitglieder 4.230, davon Frauen = 42,9%

Daten aus 14 von 14 Kreisverbänden

Mindesquotierung nicht eingehalten = 36%

Anteil der Frauen im Vorstand geringer als in der Mitgliedschaft = 28,57%



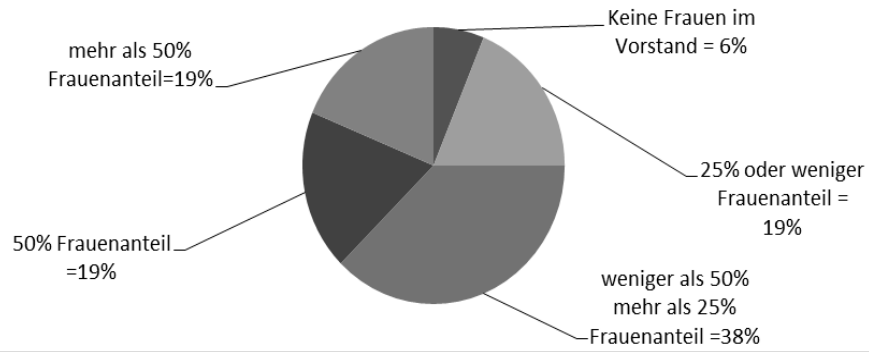
Schleswig Holstein

Mitglieder 942, davon Frauen = 26,3%

Daten aus 14 von 14 Kreisverbänden

Mindesquotierung nicht eingehalten = 63%

Anteil der Frauen im Vorstand geringer als in der Mitgliedschaft = 25%



Thüringen

Mitglieder 5.051, davon Frauen = 43,3%

Daten aus 14 von 14 Kreisverbänden

Mindesquotierung nicht eingehalten = 42%

Anteil der Frauen im Vorstand geringer als in der Mitgliedschaft = 31,58%

